

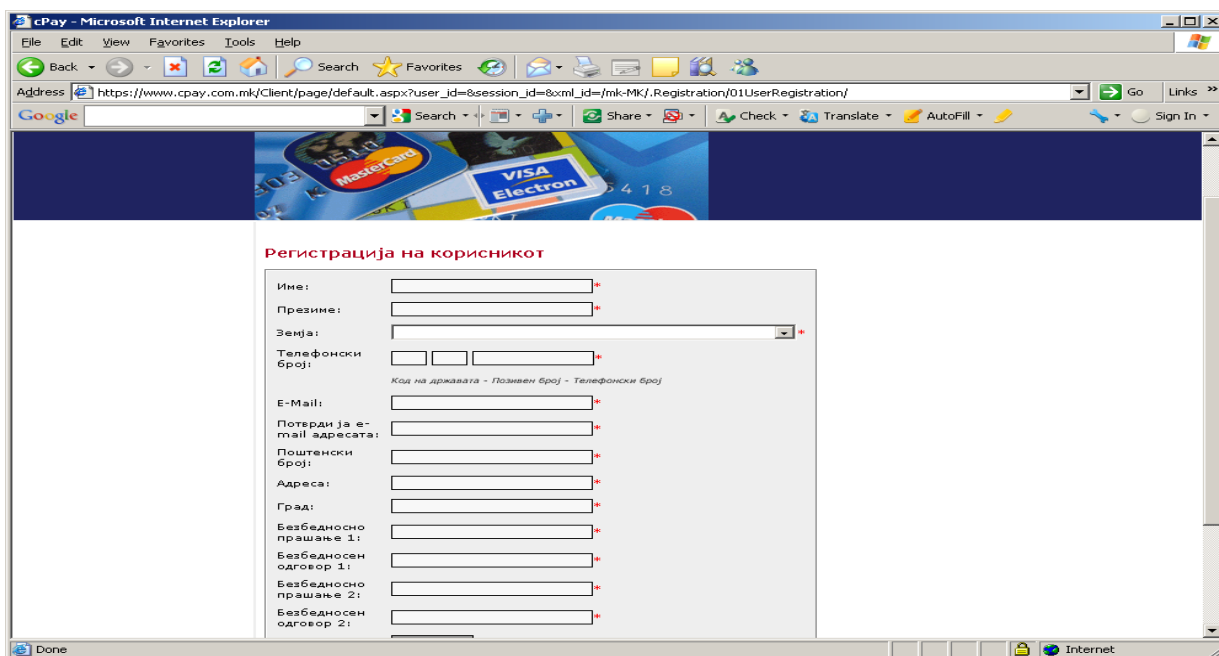
## УПАТСТВО

Проверката на состојба на средства на дебитни/кредитни картички преку интернет порталот cPay се одвива низ следниве чекори:

**I Чекор** Се конектирате на web страна: [www.cpay.com.mk](http://www.cpay.com.mk);

**II Чекор** Влегувате во модулот **КЛИЕНТ-Најава**;

**III Чекор** За да добиете корисничко име и лозинка потребно е да направите регистрација (**Регистрација**) со внесување на следниве податоци, (види слика бр. 1);



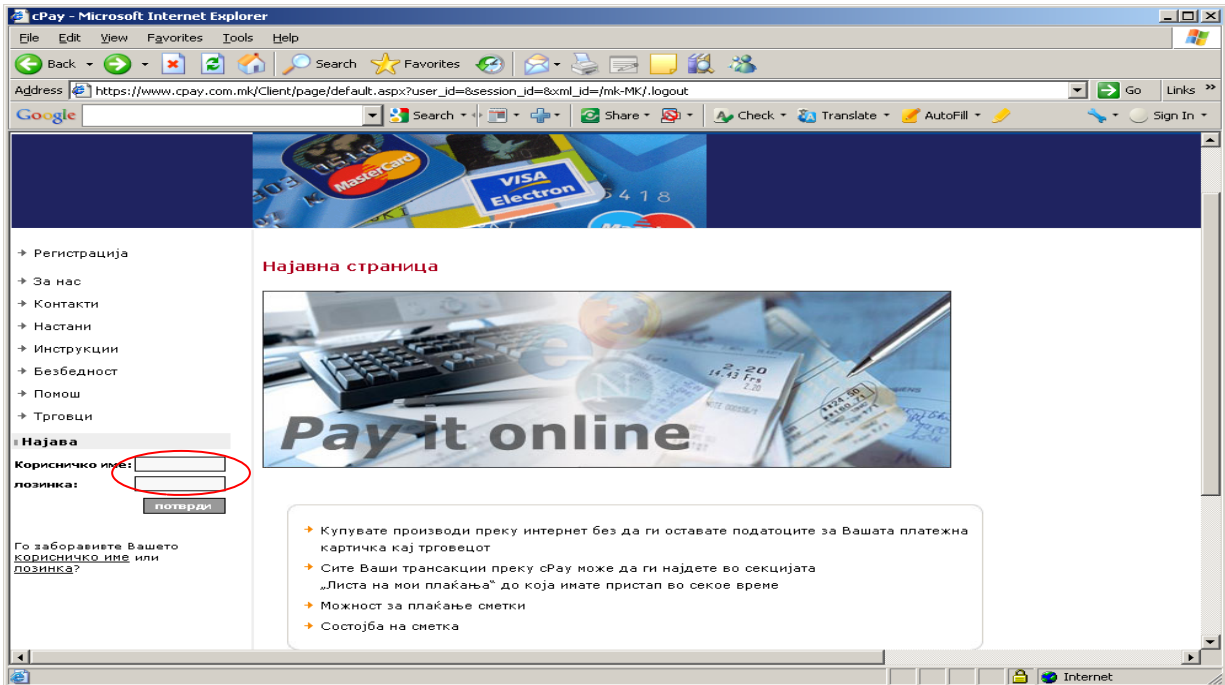
The screenshot shows a web browser window with the URL [https://www.cpay.com.mk/Client/page/default.aspx?user\\_id=&session\\_id=&xml\\_id=/mk-MK/Registration/01UserRegistration/](https://www.cpay.com.mk/Client/page/default.aspx?user_id=&session_id=&xml_id=/mk-MK/Registration/01UserRegistration/). The page displays a registration form with the following fields:

- Име:
- Презиме:
- Земја:
- Телефонски број:
- Е-Mail:
- Потврди ја е-таил адресата:
- Поштенски број:
- Адреса:
- Град:
- Безбедносно прашање 1:
- Безбедносен одговор 1:
- Безбедносно прашање 2:
- Безбедносен одговор 2:

Слика бр. 1

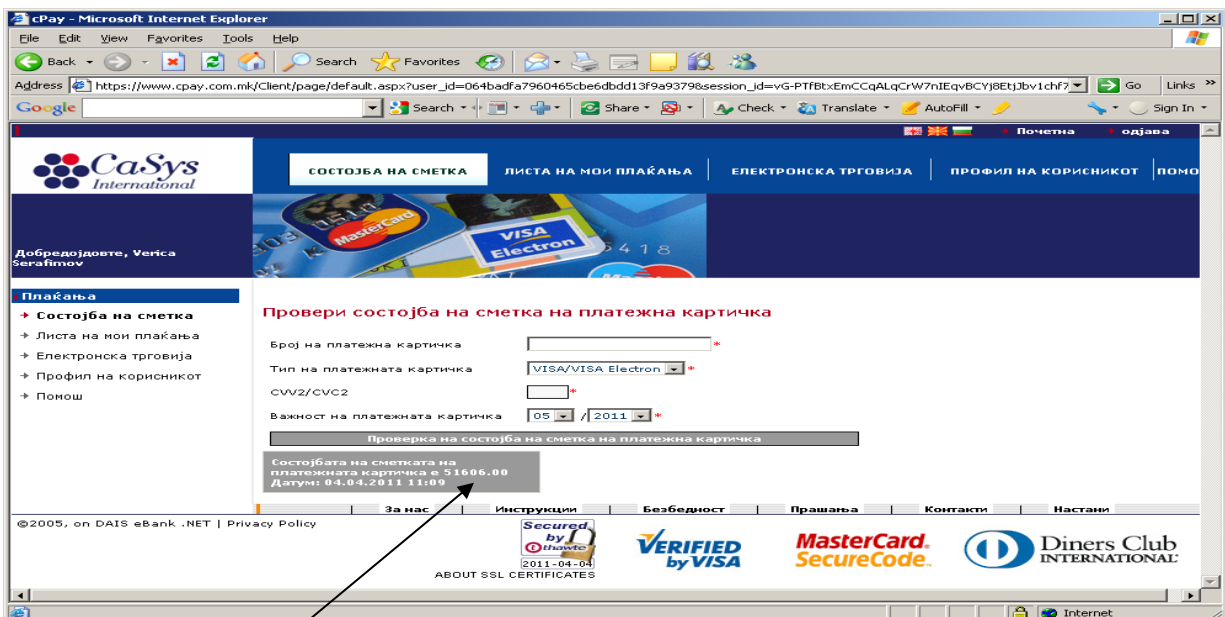
**IV Чекор** По регистрирањето, на **e-mail адресата** која сте навеле при регистрацијата, го добивате корисничкото име и лозинката.

**V Чекор.** Ги внесувате **корисничкото име и лозинката** во зададените полиња, (види слика бр. 2)



Слика 2

**VI Чекор.** По логирањето се клика на **Состојба на сметка** и се отвара прозорец со податоци, (види сл. 3). Со внесувањето на потребните податоци во модулот, Ви се прикажува состојбата на расположливите средства на Вашата сметка т.е состојбата на расположливите средства на дебитни/кредитни картички од брендот на MasterCard и Visa.



Слика бр. 3

Износот прикажан во сивото поле на слика бр.3 го покажува износот на расположливите средства со Вашите кредитни/дебитни картички.