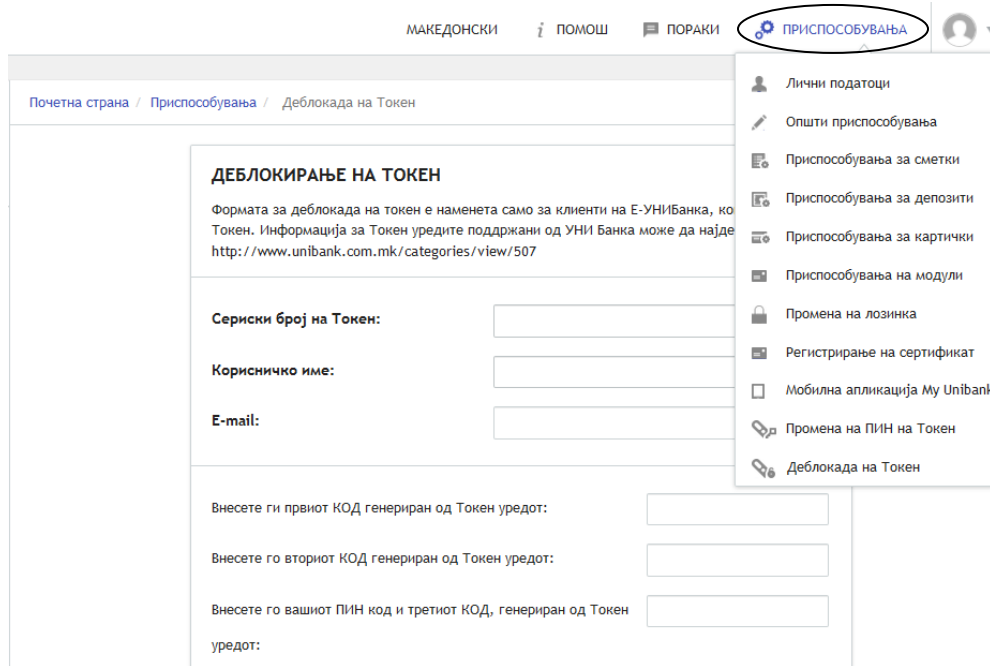


Упатство за деблокада на UNI Token

Деблокадата на УНИ Token може да се изврши во апликацијата електронското банкарство Е-УНИБанка во менито ПРИСПОСОБУВАЊЕ-Деблокада на токен со пополнување на бараните податоци кои се појавуваат на екранот



МАКЕДОНСКИ | ПОМОШ | ПОРАКИ | ПРИСПОСОБУВАЊА

Почетна страна / Приспособувања / Деблокада на Токен

ДЕБЛОКИРАЊЕ НА ТОКЕН

Формата за деблокада на токен е наменета само за клиенти на Е-УНИБанка, кои користат УНИ Token. Информација за Токен уредите поддржани од УНИ Банка може да најдете на <http://www.unibank.com.mk/categories/view/507>

Сериски број на Токен:

Корисничко име:

E-mail:

Внесете ги првиот КОД генериран од Токен уредот:

Внесете го вториот КОД генериран од Токен уредот:

Внесете го вашиот ПИН код и третиот КОД, генериран од Токен уредот:

- Лични податоци
- Општи приспособувања
- Приспособувања за сметки
- Приспособувања за депозити
- Приспособувања за картички
- Приспособувања на модули
- Промена на лозинка
- Регистрирање на сертификат
- Мобилна апликација My Unibank
- Промена на ПИН на Токен
- Деблокада на Токен

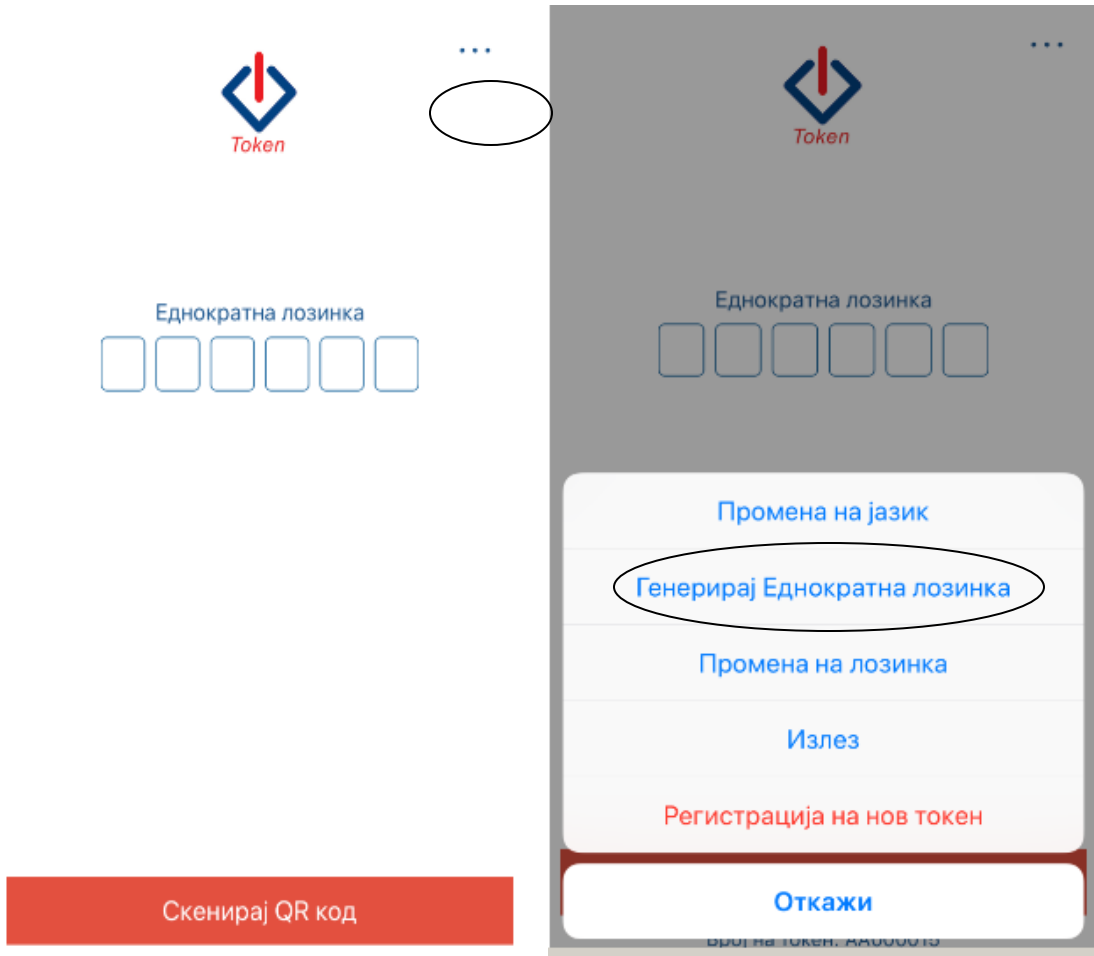
Серискиот број на токенот - може да се види од добиениот документ во банката за издавање и регистрација на токенот или во апликацијата на UNIToken (во долниот дел од екранот).

Корисничкото име - user-от со кој се најавувате на електронското банкарство.


E-mail- мејлот со кој сте регистрирани во системот на електронското банкарство во банката.

Во долниот дел е потребно да се внесат 3 кодови –еднократни лозинки генерирани од Вашиот УНИ Token.

За да ги генерирате 3 еднократни лозинки потребно е да го вклучите Вашиот УНИ Token и во горниот десен агол стојат ... на кои доколку се избераат се отвара мени со неколку функции, слики во прилог



Од како ќе се избере опцијата Генерирај еднократна лозинка на Вашиот токен се појавува екранот со лозинката.



Во долниот дел на екранот со притискање на копчето “Генерирај еднократна лозинка” се појавува 6 цифрена еднократна лозинка која треба да се напише во првиот ред во менито за деблокада на Токенот. Постапката се повторува уште два пати со тоа што во последниот ред прво се внесува Вашиот ПИН код па потоа еднократната лозинка од УНИ Токенот.

Формата за деблокада на токен е наменета само за клиенти на Е-УНИБанка, кои користат Токен. Информација за Токен уредите поддржани од УНИ Банка може да најдете овде <http://www.unibank.com.mk/categories/view/507>

Сериски број на Токен:

Корисничко име:

E-mail:

Внесете ги првиот КОД генериран од Токен уредот:

Внесете го вториот КОД генериран од Токен уредот:

Внесете го вашиот ПИН код и третиот КОД, генериран од Токен уредот:

Кога ќе ја завршите постапката потребно е да изберете деблокирај и за успешна деблокада ќе добиете информација како сликата во прилог.

ДЕБЛОКИРАЊЕ НА ТОКЕН

Успешна операција

УСПЕШНО

ОК

Корисничко име: milenap

E-mail: milena.petkovska@unibank.com

Внесете ги првиот КОД генериран од Токен уредот: *****

Внесете го вториот КОД генериран од Токен уредот: *****

Внесете го вашиот ПИН код и третиот КОД, генериран од Токен уредот: *****